



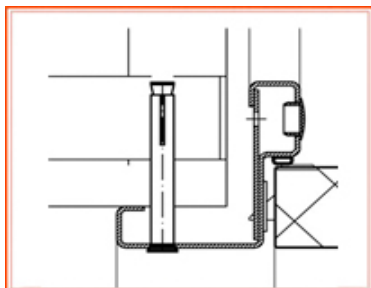
ОБЩЕСТВО С ОГРАНИЧЕННОЙ ОТВЕТСТВЕННОСТЬЮ "ПРОФХОЛОД"

ОГРН 1057747365279 ИНН/КПП 7705671650/770301001
 Юридический адрес: г. Москва, Пресненская набережная, дом 12, комната А28, 123100
 Фактический адрес: ул. Заводская, д. 2, г. Щёлково, Московская обл., 141101
 E-mail: info@profholod.ru Web: www.profholod.ru Тел./факс: +7 (495) 745-01-37

ПРАЙС ЛИСТ НА ТЕХНОЛОГИЧЕСКИЕ ДВЕРИ ОДНОСТВОРЧАТЫЕ (ТДО) от 10.01.2018

Цены указаны с учетом стоимости рамы из металла толщиной 2 мм

Рама угловая и П-образная

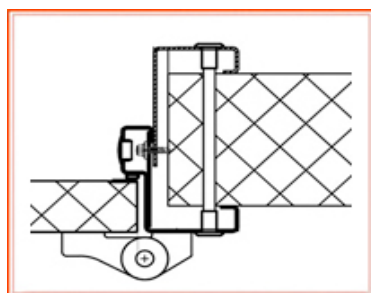


RAL 9003	Монтажный проём, ВЫСОТА, мм	Монтажный проём, ШИРИНА, мм					
		700	800	900	1000	1100	1200
	1800	19 085	19 241	19 871	20 508	20 672	21 805
	1900	19 498	19 661	20 306	20 960	21 130	22 291
	2000	19 801	19 969	20 628	21 296	21 472	22 655
	2100	20 104	20 278	20 950	21 631	21 813	23 019
	2200	20 407	20 586	21 272	21 967	22 155	23 383
	2300	21 215	21 404	22 108	22 821	23 020	24 274
	2400	21 525	21 720	22 438	23 165	23 370	24 646



AISI 304	Монтажный проём, ВЫСОТА, мм	Монтажный проём, ШИРИНА, мм					
		700	800	900	1000	1100	1200
	1800	36 973	38 201	39 901	41 610	42 845	45 049
	1900	38 265	39 541	41 301	43 069	44 353	46 628
	2000	39 446	40 771	42 587	44 412	45 745	48 085
	2100	40 627	42 000	43 873	45 754	47 137	49 542
	2200	41 808	43 230	45 159	47 097	48 529	50 999
	2300	43 494	44 970	46 960	48 959	50 444	52 984
	2400	44 682	46 207	48 254	50 310	51 844	54 450

Рама в обхват



RAL 9003	Монтажный проём, ВЫСОТА, мм	Монтажный проём, ШИРИНА, мм					
		700	800	900	1000	1100	1200
	1800	20 688	20 874	21 562	22 258	22 453	23 677
	1900	21 163	21 355	22 060	22 774	22 975	24 230
	2000	21 525	21 723	22 442	23 171	23 379	24 658
	2100	21 886	22 090	22 825	23 569	23 782	25 086
	2200	22 248	22 458	23 207	23 966	24 186	25 515
	2300	23 148	23 369	24 138	24 917	25 148	26 507
	2400	23 518	23 745	24 529	25 324	25 561	26 945

AISI 304	Монтажный проём, ВЫСОТА, мм	Монтажный проём, ШИРИНА, мм					
		700	800	900	1000	1100	1200
	1800	38 576	39 833	41 592	43 359	44 625	46 921
	1900	39 929	41 235	43 055	44 883	46 198	48 567
	2000	41 169	42 524	44 401	46 287	47 652	50 088
	2100	42 409	43 813	45 748	47 692	49 106	51 610
	2200	43 649	45 102	47 094	49 097	50 559	53 132
	2300	45 427	46 934	48 989	51 055	52 572	55 217
	2400	46 676	48 231	50 345	52 469	54 035	56 748

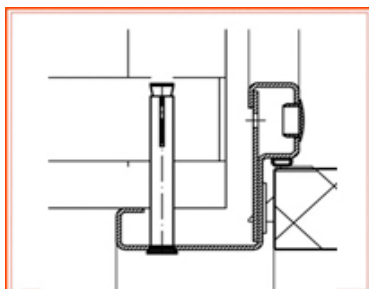
Возможно изготовление дверей по индивидуальным размерам заказчика

- **Наполнитель** - жёсткий пенополиуретан пр-ва Dow Chemical (Германия) плотностью до 50 кг/м². Коэффициент теплопроводности k = 0.022 Вт/м*К.
- **Покрытие** (в том числе и торцы) - оцинкованная сталь толщиной не менее 0.5 мм, окрашенная по каталогу RAL. Поверхность металла защищена плёнкой толщиной 50 мкм.

ПРАЙС ЛИСТ НА ТЕХНОЛОГИЧЕСКИЕ ДВЕРИ ДВУСТВОРЧАТЫЕ (ТДД) от 20.01.2017

Цены указаны с учетом стоимости рамы из металла толщиной 2 мм

Рама угловая и П-образная

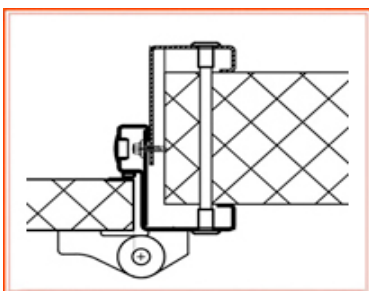


RAL 9003	Монтажный проём, ВЫСОТА, мм	Монтажный проём, ШИРИНА, мм					
		1400	1600	1800	2000	2200	2400
	1800	28 696	30 466	31 510	32 570	33 206	34 735
	1900	29 385	31 249	32 323	33 414	34 070	35 643
	2000	30 536	32 538	33 646	34 771	35 454	37 069
	2100	31 004	33 101	34 235	35 386	36 086	37 738
	2200	32 187	34 429	35 597	36 783	37 511	39 206
	2300	32 666	35 005	36 199	37 411	38 157	39 888
	2400	33 880	36 372	37 601	38 848	39 623	41 398



AISI 304	Монтажный проём, ВЫСОТА, мм	Монтажный проём, ШИРИНА, мм					
		1400	1600	1800	2000	2200	2400
	1800	54 082	57 995	61 182	64 383	67 162	70 833
	1900	55 951	60 043	63 346	66 665	69 549	73 350
	2000	58 281	62 597	66 020	69 459	72 456	76 386
	2100	59 928	64 426	67 960	71 511	74 612	78 664
	2200	62 290	67 019	70 673	74 345	77 560	81 741
	2300	63 948	68 860	72 626	76 410	79 729	84 033
	2400	66 342	71 492	75 379	79 285	82 718	87 152

Рама в обхват



RAL 9003	Монтажный проём, ВЫСОТА, мм	Монтажный проём, ШИРИНА, мм					
		1400	1600	1800	2000	2200	2400
	1800	32 840	34 832	36 000	37 183	37 924	39 604
	1900	33 651	35 745	36 945	38 162	38 925	40 652
	2000	34 936	37 179	38 415	39 670	40 462	42 236
	2100	35 505	37 852	39 116	40 399	41 211	43 024
	2200	36 826	39 328	40 629	41 951	42 793	44 654
	2300	37 407	40 015	41 345	42 695	43 557	45 457
	2400	38 763	41 533	42 901	44 290	45 184	47 133

AISI 304	Монтажный проём, ВЫСОТА, мм	Монтажный проём, ШИРИНА, мм					
		1400	1600	1800	2000	2200	2400
	1800	58 226	62 361	65 671	68 996	71 880	75 702
	1900	60 217	64 539	67 967	71 413	74 404	78 359
	2000	62 681	67 238	70 789	74 358	77 464	81 553
	2100	64 429	69 176	72 841	76 524	79 737	83 950
	2200	66 929	71 917	75 705	79 513	82 842	87 189
	2300	68 689	73 870	77 772	81 694	85 129	89 601
	2400	71 225	76 653	80 679	84 727	88 279	92 886

Возможно изготовление дверей по индивидуальным размерам заказчика

- **Наполнитель** - жёсткий пенополиуретан пр-ва Dow Chemical (Германия) плотностью до 50 кг/м².
Коэффициент теплопроводности $k = 0.022 \text{ Вт/м} \cdot \text{К}$.
- **Покрытие** (в том числе и торцы) - оцинкованная сталь толщиной не менее 0.5 мм, окрашенная по каталогу RAL.
Поверхность металла защищена плёнкой толщиной 50 мкм.



Фурнитура и замок
Dorma (Германия)

Маркировка (краткое наименование)

ТДО Распашная дверь
одностворчатая

Пр / Лев Петли справа / Петли слева

Пример обозначения дверей: ТДО 800 2000 40 Ral9003/Ral9003 Угл Пр

Тип двери	Ширина проёма	Высота проёма	Толщина дверного полотна	Покрытие		Вид рамы	Расположение петель
				Внешн. Сторона	Внутр. Сторона		
ТДО	800	2000	40	RAL9003	RAL9003	Угловая	ПР

Дополнительные опции для технологических дверей

Наименование	Цена с НДС руб
Доводчик	2 900
Полотно из AISI 430, цена за 1 кв.м	1 150
Комплект метизов из нержавеющей стали 1 кв.м	350
Рама из AISI 430, цена за 1 пог.м	1 650

Отбойники на полотно двери ТДО

Тип материала отбойника	Толщина мм	Цена за м ²	Цена за п/м	
			Низ 0,25 м	Низ 0,5 м
AISI 304	1,5	5 473	1 368	2 737
AISI 430	1,5	3 900	975	1 950
Квинтет	1,5	3 948	987	1 974
АБС (пластик) плоский	4,0	2 209	552	1 105

Отбойники на полотно двери ТДД

Тип материала отбойника	Толщина мм	Цена за м ²	Цена за п/м	
			0,25 м	0,5 м
AISI 304	1,5	5 636	1 409	2 818
AISI 430	1,5	4 033	1 008	2 017
Квинтет	1,5	4 011	1 188	2 006
АБС (пластик) плоский	4,0	3 007	752	1 504

Упаковка

Наименование	Цена с НДС
Стретч-пленка	входит в стоимость заказа двери
Картон	рассчитывается индивидуально
Деревянная обрешетка	рассчитывается индивидуально

Пандус

		Ширина пандуса в мм												
		800	900	1000	1100	1200	1300	1400	1500	1600	1700	1800	1900	2000
Высота пандуса	50	6 323	6 514	6 704	6 895	7 086	7 276	7 467	7 658	7 848	8 039	8 230	8 420	8 611
	60	6 923	7 114	7 304	7 495	7 686	7 876	8 067	8 258	8 448	8 639	8 830	9 020	9 211
	80	7 590	7 781	7 971	8 162	8 353	8 543	8 734	8 925	9 115	9 306	9 497	9 687	9 878
	100	8 215	8 406	8 596	8 787	8 978	9 168	9 359	9 550	9 740	9 931	10 122	10 312	10 503
	120	8 815	9 006	9 196	9 387	9 578	9 768	9 959	10 150	10 340	10 531	10 722	10 912	11 103
	150	9 440	9 631	9 821	10 012	10 203	10 393	10 584	10 775	10 965	11 156	11 347	11 537	11 728
	200	10 107	10 298	10 488	10 679	10 870	11 060	11 251	11 442	11 632	11 823	12 014	12 204	12 395

- **Стандартная глубина пандуса:** 1000 мм
- **Основа:** окрашенная сталь толщиной 2мм
- **Верхняя (ходовая) часть:** металл "Квинтет"



141101, Россия, Московская обл.,
г. Щёлково, ул. Заводская, д. 2

+7 (495) 745-01-37
+7 (800) 700-01-37

www.profhod.ru
www.profpanel.ru